



สถานการณ์โรคติดเชื้อไวรัสโคโรนา 2019 (COVID-19)

จังหวัดพังงา

27 พฤศจิกายน 2563



กลุ่มงานควบคุมโรคติดต่อ
สำนักงานสาธารณสุขจังหวัดพังงา



สถานการณ์ COVID-19 ทั่วโลก

ประจำวันที่ 26 พฤศจิกายน 2563 เวลา 09.00 น.

ข้อมูล : Worldometers

ผู้ป่วยติดเชื้อมรวม

60,715,719
คน

+609,204

อาการรุนแรง

103,933
คน

+482

รักษาหายแล้ว

42,028,241
คน

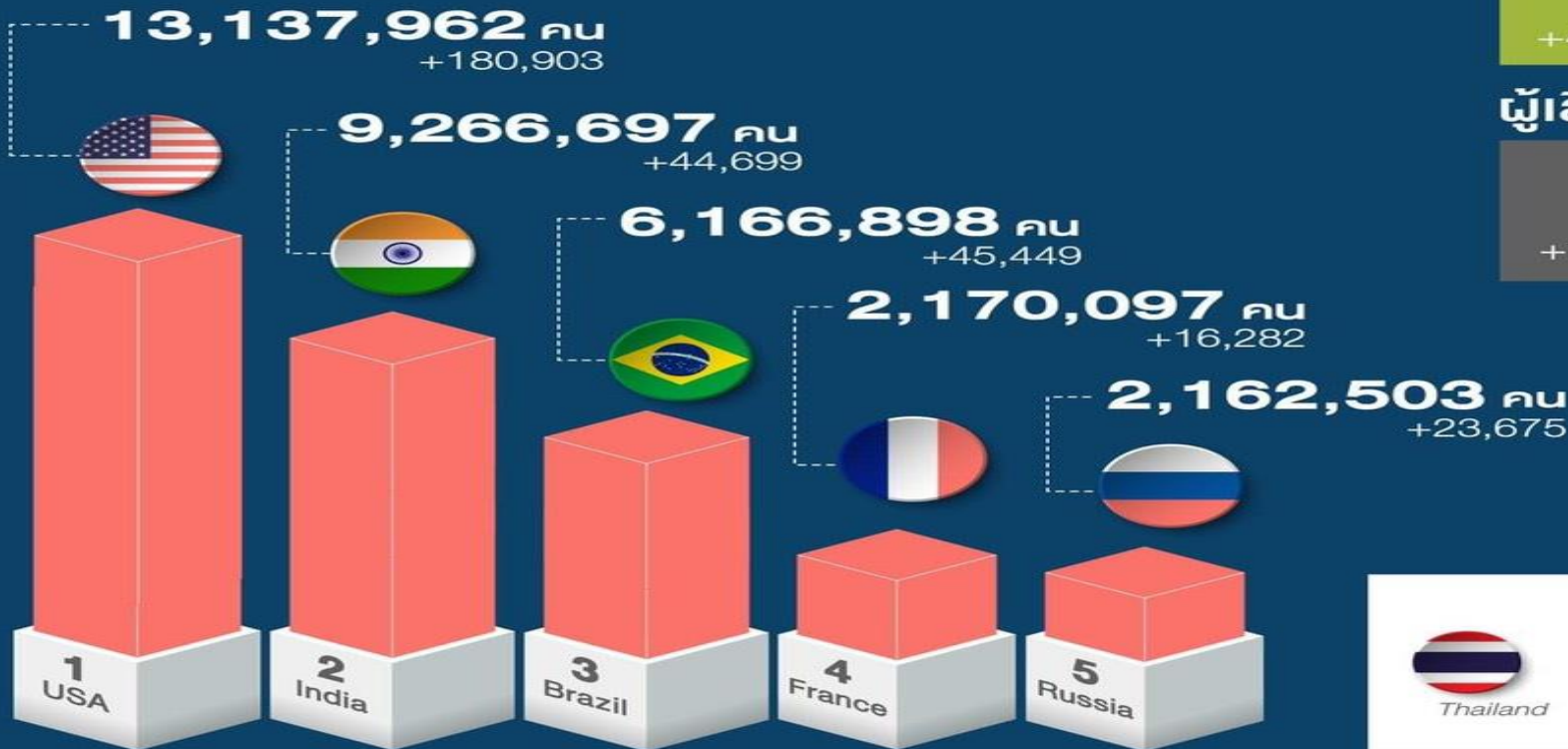
+478,239

ผู้เสียชีวิตรวม

1,426,734
คน

+12,007

5 ประเทศ ตามอันดับจำนวนผู้ป่วยสะสม



อันดับที่

151

Thailand

3,942 คน

รายงานสถานการณ์ COVID-19 ในประเทศไทย

ข้อมูล ณ วันที่ 26 พฤศจิกายน 2563 โดย กรมควบคุมโรค กระทรวงสาธารณสุข

ผู้ป่วยรายใหม่วันนี้

ผู้ป่วยยืนยันสะสม

หายป่วยแล้ว

เสียชีวิต

+16 ราย

3,942 ราย

3,788 ราย

60 คน

ติดเชื้อในประเทศ 0 ราย

ติดเชื้อในประเทศ 2,454 ราย

เพิ่มขึ้น 8 ราย

เพิ่มขึ้น = 0 ราย

ผู้เดินทางไม่เข้า
สถานที่กักกัน
0 ราย

สถานที่กักกัน
ที่รัฐจัดให้
16 ราย

ผู้เดินทางจาก
ต่างประเทศ
1,488 ราย

สถานที่กักกัน
ที่รัฐจัดให้
981 ราย

ร้อยละ (Percentage) 96.09%

ร้อยละ (Percentage) 1.52%

ประวัติเสี่ยง

ผู้ที่เดินทางมาจากต่างประเทศ และเข้า State Quarantine
จาก สหรัฐอเมริกา 1 ราย สหรัฐอาหรับเอมิเรตส์ 1 ราย คูเวต 2 ราย
กาตาร์ 1 ราย สวีเดน 1 ราย ตุรกี 9 ราย และสวิตเซอร์แลนด์ 1 ราย

16 ราย

รวม 16 ราย

ภาคเหนือ

116

ภาคตะวันออกเฉียงเหนือ

112

ภาคกลาง

813

กรุงเทพฯ และนนทบุรี

2,154

ภาคใต้

747

ผู้ป่วยรักษาอยู่

94

ราย

จำนวนผู้ป่วยยืนยัน
จำแนกตามพื้นที่รักษา (ราย)



ผู้ป่วยรายใหม่ 16 ราย

มาจากต่างประเทศ



- **กาตาร์ 1 ราย**

ชายไทย อายุ 48 ปี รับจ้าง
เข้าพัก State Quarantine จ.ชลบุรี

- **สวีเดน 1 ราย**

หญิงไทย อายุ 31 ปี รับจ้าง
เข้าพัก Alternative State Quarantine กรุงเทพฯ

- **สวิตเซอร์แลนด์ 1 ราย**

หญิงไทย อายุ 62 ปี แม่บ้าน
ผ่านการคัดกรอง ณ ด่านควบคุมโรค

- **สหรัฐอเมริกา 1 ราย**

หญิงไทย อายุ 11 ปี นักเรียน
เข้าพัก State Quarantine จ.ชลบุรี

- **สหรัฐอเมริกาอหริบเอมิเรตส์ 1 ราย**

ชายไทย อายุ 43 ปี ช่างเชื่อม
เข้าพัก State Quarantine จ.ชลบุรี

- **คูเวต 2 ราย**

- ▶ ชายไทย อายุ 44 ปี เกษตรกร
เข้าพัก State Quarantine จ.ชลบุรี
- ▶ หญิงสัญชาติคูเวต อายุ 23 ปี ครู
เข้าพัก Alternative Hospital Quarantine กรุงเทพฯ

- **ตุรกี 9 ราย**

- ▶ ชายไทย อายุ 43 ปี
- ▶ หญิงไทย อายุ 33, 34 และ 51 ปี แม่บ้าน
- ▶ หญิงไทย อายุ 51 ปี ธุรกิจส่วนตัว
- ▶ หญิงไทย อายุ 42, 43 และ 52 ปี พนักงานนวด
- ▶ หญิงไทย อายุ 43 ปี รับจ้าง
เข้าพัก State Quarantine จ.ชลบุรี

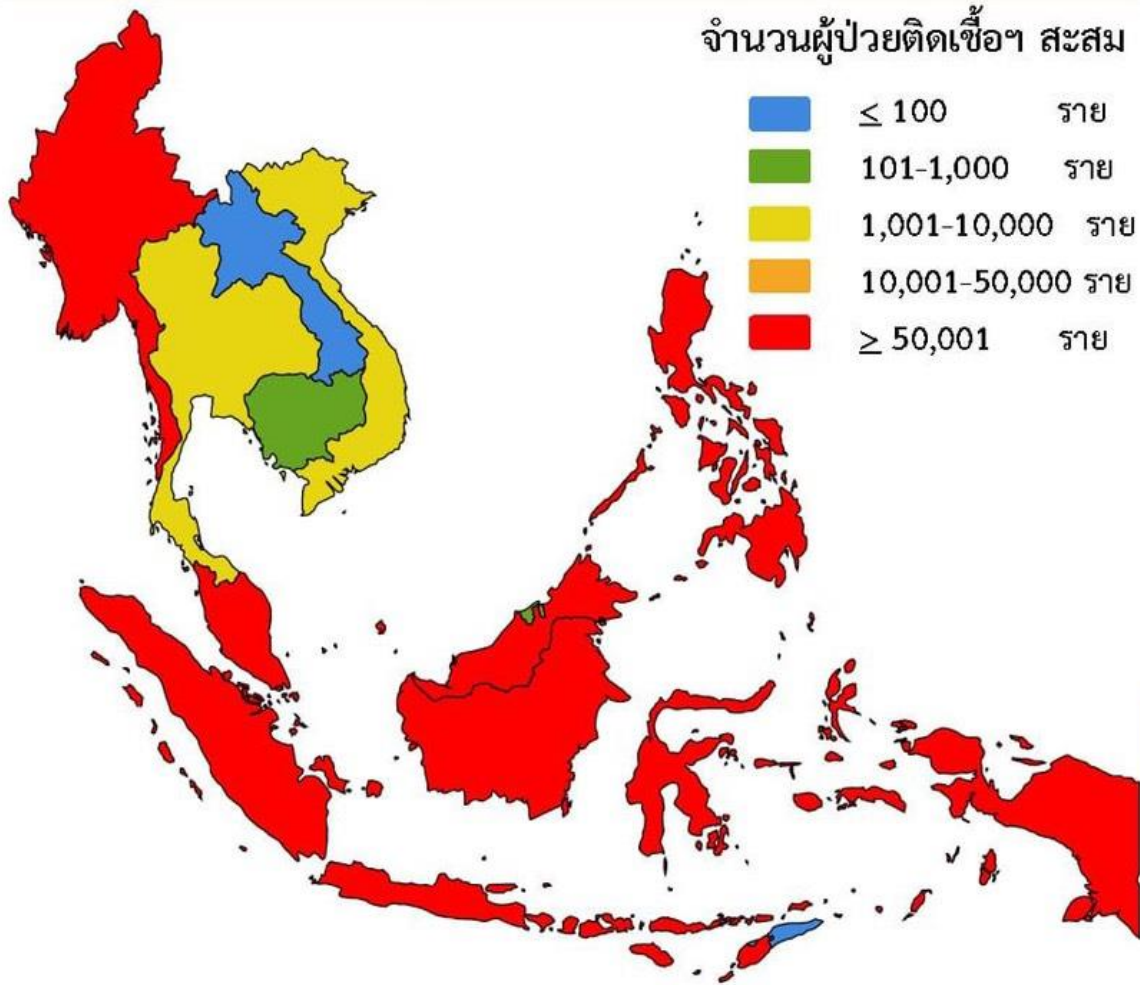


สถานการณ์ COVID-19 ประเทศในทวีปเอเชีย

ประเทศในเอเชียพบผู้ป่วยอย่างต่อเนื่อง ได้แก่

อินเดีย บังคลาเทศ ปากีสถาน ฟิลิปปินส์ อินโดนีเซีย ญี่ปุ่น เมียนมา

จำนวนผู้ป่วยติดเชื้อสะสม



	PLACES	CONFIRMED	NEW CASES	DEATHS	ACTIVE CASES
2	India	9,266,697	44,699	135,261(518)	453,450
21	Indonesia	511,836	5,534	16,225(114)	65,804
25	Bangladesh	454,146	2,156	6,487(39)	78,480
27	Philippines	422,915	1,202	8,215(31)	27,745
28	Pakistan	382,892	3,009	7,803(59)	42,115
48	Japan	135,400	1,471	2,001(12)	18,674
70	Myanmar	83,566	1,330	1,810(26)	18,390
83	Malaysia	59,817	970	345(4)	12,971
84	Singapore	58,190	7	28	71
93	S. Korea	32,318	382	515(3)	4,853
151	Thailand	3,942	16	60	94
167	Vietnam	1,321	5	35	133
188	Cambodia	307	1	0	9
195	Brunei	150	0	3	2
203	Laos	39	0	0	15

(ข้อมูล ณ 26 พฤศจิกายน 2563 เวลา 09.00 น.) ที่มา : worldometers



สถานการณ์โรค COVID – 19 เขตสุขภาพที่ 11

ประจำวันที 16 พฤศจิกายน 2563

จำนวนตรวจ SARS-Cov-2

36,361

ตรวจไม่พบเชื้อ

36,052

ผู้ป่วยยืนยันสะสม

303

ผู้ป่วยยืนยันรายใหม่

0

รอผลตรวจ

6

ผู้ป่วยยืนยันสะสม รายจังหวัด

จังหวัด	จำนวนป่วย	จำนวนตาย	วันที่พบเคสล่าสุด
ภูเก็ต	228	3	6/11/63
ชุมพร	21	3	22/4/63
กระบี่	21	0	6/11/63
สุราษฎร์ธานี	19	0	22/10/63
นครศรีธรรมราช	12	1	12/4/63
พังงา	2	0	13/4/63
ระนอง	0	0	-

ข้อมูล ณ วันที่ 15 พฤศจิกายน 2563 เวลา 24.00 น.

สำนักงานป้องกันควบคุมโรคที่ 11 จังหวัดนครศรีธรรมราช

สถานการณ์โรคติดเชื้อ COVID-19 จังหวัดพังงา

ส่งตรวจตัวอย่าง 1,354

ผู้ป่วยยืนยัน 2



จังหวัดพังงา ไม่มีผู้ป่วย COVID19

227 วัน

(ผู้ป่วยรายสุดท้าย 13 เมษายน 2563)



สำนักงานสาธารณสุขจังหวัดพังงา
SAT PHEOC PHANGNGA

ข้อมูล ณ วันที่ 26 พฤศจิกายน 2563 (15.00 น)



ตรวจเยี่ยมเตรียมประเมินมาตรฐานเพื่อจัดตั้งสถานที่กักกันแห่งรัฐทางเลือกระดับจังหวัด

- 23 พฤศจิกายน 2563 ตรวจประเมินมาตรฐานโรงแรมอินตา ตะกั่วทุ่ง เป็น ALQ



นิยามผู้สงสัยติดเชื้อไวรัสโคโรนา 2019 ที่เข้าเกณฑ์สอบสวนโรค (Patient Under Investigation : PUI) 23 มิถุนายน 2563

อาการและอาการแสดง	ร่วมกับ	ปัจจัยเสี่ยง (สถานการณ์ปัจจุบันไม่พบผู้ป่วยติดเชื้อในประเทศ)	มาตรการการกักกัน
<p>กรณีที่ 1 การเฝ้าระวังที่ด้านควบคุมโรคติดต่อระหว่างประเทศ อุณหภูมิร่างกายตั้งแต่ 37.3 องศาเซลเซียสขึ้นไป หรือ อาการของระบบทางเดินหายใจอย่างใดอย่างหนึ่ง ดังต่อไปนี้ ไอ น้ำมูก เจ็บคอ ไม่ได้กลิ่น หายใจเร็ว หายใจเหนื่อย หรือ หายใจลำบาก</p>		<p>1. มีประวัติเดินทางไปยัง หรือ มาจากต่างประเทศทุกเที่ยวบิน ทุกช่องทางระหว่างประเทศ</p>	<p>1. กรณีตรวจไม่พบเชื้อ กักกันอย่างน้อย 14 วัน</p>
<p>กรณีที่ 2 การเฝ้าระวังในผู้สงสัยติดเชื้อ/ผู้ป่วย กรณีที่ 2.1 ผู้สงสัยติดเชื้อที่มีอาการ ได้แก่ อาการของระบบทางเดินหายใจอย่างใดอย่างหนึ่ง ดังต่อไปนี้ ไอ น้ำมูก เจ็บคอ ไม่ได้กลิ่น หายใจเร็ว หายใจเหนื่อย หรือหายใจลำบาก และ/หรือ ประวัติมีไข้ หรืออุณหภูมิร่างกายตั้งแต่ 37.5 องศาเซลเซียสขึ้นไป</p>		<p>2.1 การมีประวัติในช่วงเวลา 14 วัน ก่อนวันเริ่มป่วย อย่างใดอย่างหนึ่ง แบ่ง 2 กลุ่ม ดังนี้</p> <p>1. กลุ่มที่มีปัจจัยเสี่ยงสูง</p> <p>1) มีประวัติเดินทางไปยัง หรือ มาจาก หรืออยู่อาศัยในพื้นที่เกิดโรคในช่วงเวลานั้น</p> <p>2) สัมผัสกับผู้ป่วยยืนยันโรคติดเชื้อไวรัสโคโรนา 2019</p> <p>3) ไปในสถานที่ชุมนุมชน หรือ สถานที่ที่มีการรวมกลุ่มคน ที่มีการรายงานผู้ป่วยยืนยัน เช่น ตลาดนัด ห้างสรรพสินค้า สถานพยาบาล หรือ ชนสงเคราะห์</p> <p>2. กลุ่มที่มีปัจจัยเสี่ยงต่ำ</p> <p>1) ประกอบอาชีพที่เกี่ยวข้องกับนักท่องเที่ยว สถานที่แออัด หรือติดต่อกับคนจำนวนมาก</p> <p>2) ไปในสถานที่ชุมนุมชน หรือ สถานที่ที่มีการรวมกลุ่มคน เช่น ตลาดนัด ห้างสรรพสินค้า สถานพยาบาล หรือ ชนสงเคราะห์</p>	<p>1. กรณี ตรวจไม่พบเชื้อ กักกันอย่างน้อย 14 วัน</p> <p>2. กรณี ตรวจไม่พบเชื้อ รักษาตามแนวทางเวชปฏิบัติของโรคที่เป็น</p>
<p>กรณีที่ 2.2 ผู้ป่วยโรคปอดอักเสบ</p>		<p>2.2 ไม่พบสาเหตุที่ชัดเจน หรือ แพทย์ผู้ตรวจรักษาสงสัยว่าเป็นโรคติดเชื้อไวรัสโคโรนา 2019</p>	<p>2.2 กรณีตรวจไม่พบเชื้อ รักษาตามแนวทางเวชปฏิบัติของโรคที่เป็น</p>
<p>กรณีที่ 3 การเฝ้าระวังในบุคลากรด้านการแพทย์และสาธารณสุข อาการของระบบทางเดินหายใจอย่างใดอย่างหนึ่ง ดังต่อไปนี้ ไอ น้ำมูก เจ็บคอ ไม่ได้กลิ่น หายใจเร็ว หายใจเหนื่อย หรือหายใจลำบาก และ/หรือ ประวัติมีไข้ หรืออุณหภูมิร่างกายตั้งแต่ 37.5 องศาเซลเซียสขึ้นไป หรือ ปอดอักเสบ</p>		<p>3. แพทย์ผู้ตรวจรักษาสงสัยว่าเป็นโรคติดเชื้อไวรัสโคโรนา 2019 หรือมีประวัติสัมผัสผู้ป่วย/ผู้สงสัยว่าป่วย</p>	<p>3. กรณี ตรวจไม่พบเชื้อ รักษาตามแนวทางเวชปฏิบัติของโรคที่เป็น</p>
<p>กรณีที่ 4 การเฝ้าระวังผู้มีอาการติดเชื้อระบบทางเดินหายใจเป็นกลุ่มก้อน ผู้มีอาการติดเชื้อระบบทางเดินหายใจเป็นกลุ่มก้อน (cluster) ตั้งแต่ 5 รายขึ้นไป ในสถานที่เดียวกัน (กรณีโรงเรียน ในห้องเรียนเดียวกัน)</p>		<p>4. เป็นกลุ่มก้อนในสถานที่ และ ช่วงสัปดาห์เดียวกัน โดยมีความเชื่อมโยงทางระบาดวิทยา</p>	<p>4.กรณี ตรวจไม่พบเชื้อ รักษาตามแนวทางเวชปฏิบัติของโรคที่เป็น</p>



การเฝ้าระวังในกลุ่มเป้าหมายเฉพาะ

เพื่อให้ตรวจจับการระบาดได้ทันต่อเวลาที่

1 กลุ่มประชากรเป้าหมาย เก็บตัวอย่างจากประชากรดังทุกราย

- 1.1 ผู้ต้องขังแรกรับ ในเรือนจำ ตรวจแรกรับ(วันที่ 1-3) และก่อนเข้าเรือนนอนปกติ(วันที่13-14)
- 1.2 ผู้ต้องกักแรกรับ ในศูนย์กัก ตรวจคนเข้าเมือง ตรวจเมื่อแรกรับ (วันที่ 1-3) และ (วันที่13-14)

2 ประชากรที่เข้ารับบริการในสถานพยาบาล

- 2.1 ผู้ป่วยโรคปอดอักเสบ ที่รับเป็นผู้ป่วยในโรงพยาบาล
- 2.2 ผู้ป่วยโรคติดต่อทางเดินหายใจ

3 บุคลากรที่ทำงานในภาวะเสี่ยงต่อการติดเชื้อ ได้แก่

- 3.1 บุคลากรในโรงพยาบาล
- 3.2 บุคลากรที่ปฏิบัติหน้าที่เกี่ยวกับการคัดกรองควบคุมโรคที่ด่าน
- 3.3 เจ้าหน้าที่ในสถานกักกันที่ราชการกำหนด
- 3.4 ทีมสอบสวนโรค



นโยบายปลดกระทรวงสาธารณสุข

1. เสริมความเข้มแข็งของระบบเฝ้าระวังโรคในสถานพยาบาล :

- เก็บตัวอย่างส่งตรวจ COVID-19 จากผู้ป่วย **PUI** ผู้ป่วยทางเดินหายใจอื่น ๆ **(ARI) 10 รายต่อวัน** (ประชากรน้อยกว่า 1 ล้านคน) และจากผู้ป่วย **pneumonia 10%**
- เฝ้าระวังการป่วยโรคติดต่อทางเดินหายใจในแรงงานต่างด้าว เก็บตัวอย่างส่งตรวจทุกรายที่ป่วย

2. ค่าใช้จ่าย

- คนไทยเบิก ตามสิทธิ (สปสช./ประกันสังคม/ข้าราชการ)
- ต่างด้าว ตามสิทธิ (ไม่มีสิทธิ กรมควบคุมโรคจ่าย)

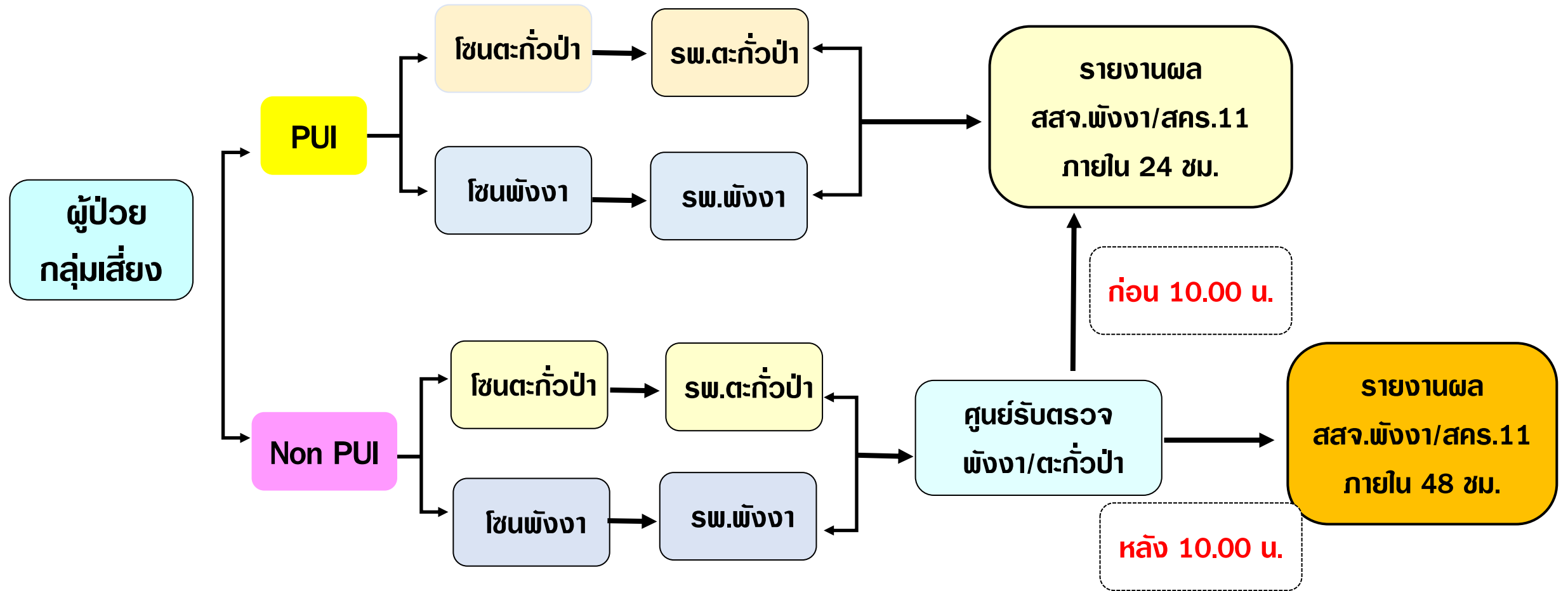


สรุปข้อหาเรื่องการตรวจทางห้องปฏิบัติการ PCR ในกลุ่ม PUI และ Non PUI

1. **กลุ่ม PUI** รพ.พิจนงา และ รพ.ตะกั่วป่า **ตรวจได้ทุกวัน** รายงานผลภายใน 24 ชม.
2. ผู้ป่วย **Non PUI** รพ.พิจนงา และ รพ.ตะกั่วป่า จะเป็นศูนย์รับตรวจ **สลับกัน** รพ.ละ 1 wk
รายงานผลภายใน 24 ชั่วโมง
2. จันทร์-ศุกร์ รพช. เก็บตัวอย่าง Non PUI ส่ง รพ.แม่ข่าย ภายในเวลา 10.00 น.
และ รพ.แม่ข่าย ส่งต่อศูนย์รับตรวจ ในสัปดาห์นั้น ๆ ส่งหลัง 10.00 น. จะตรวจวันถัดไป
วันศุกร์ รับตัวอย่างเฉพาะรอบภายใน 10.00 น
3. **การรายงานผล** รพท. รายงาน สสจ.พิจนงา/สคร.11 และ สสจ. แจ้ง รพช.
4. **ชุดเก็บตัวอย่าง** (UTM และ VTM) เพื่อตรวจโควิด-19 **เบิกจากแม่ข่าย**
5. จัดตั้งไลน์กลุ่ม Lab เพื่อการประสานงานและบริหารจัดการ
6. กำหนดตารางการเป็นศูนย์ตรวจโควิด-19 ของ รพท.ทั้ง 2 แห่งให้ชัดเจน



แนวทางการส่งตรวจทางห้องปฏิบัติการ PCR ในกลุ่ม PUI และ Non PUI จังหวัดพังงา





Key messages ช่วงเปลี่ยนผ่าน

- **เราสามารถพบผู้ป่วยรายใหม่ได้**
- หากทุกคนช่วยกัน ประเทศไทยจะสามารถควบคุมไม่ให้เกิดการระบาดเป็นวงกว้างได้
- ผลกระทบด้านสุขภาพของโควิด-19 มีมากกว่าแค่ทำให้ป่วยตายโดยตรง
- โอกาสที่เราจะสามารถกำจัดโรคนี้ให้หมดไปมีน้อยมาก
- ในที่สุดโรคนี้จะกลายเป็น**โรคประจำถิ่น** และจะเป็นเชื้อที่เป็นสาเหตุของ viral pneumonia ในกลุ่มผู้สูงอายุที่สำคัญตัวหนึ่ง



วัคซีนประจำวัน ป้องกันโควิด 19

วัคซีน DMHT



- ❖ **D** : Social Distancing เว้นระยะห่าง
- ❖ **M** : Mask สวมหน้ากากผ้า/หน้ากากอนามัยทุกครั้งที่ออกนอกบ้าน
อยู่ในพื้นที่สาธารณะ
- ❖ **H** : Hand ล้างมือบ่อยๆ ด้วยน้ำและสบู่หรือเจลแอลกอฮอล์
- ❖ **T** : Testing การตรวจเร็ว รักษาเร็ว ควบคุมโรคได้เร็ว

