



สถานการณ์โรคติดเชื้อไวรัสโคโรนา 2019 (COVID-19)

จังหวัดพังงา

3 มีนาคม 2564



สำนักงานสาธารณสุขจังหวัดพังงา



สถานการณ์ COVID-19 ทั่วโลก 217 ประเทศ 2 เขตบริหารพิเศษ 2 เรือสำราญ

Confirmed 115,298,908
+ 365,575

Severe 90,639
+ 453 (0.1%)

Recovered 91,114,504
+ 386,446 (79.0%)

Deaths 2,560,602
+ 9,392 (2.2%)

PLACES		CONFIRMED	NEW CASES	DEATHS	ACTIVE CASES	PLACES		CONFIRMED	NEW CASES	DEATHS	ACTIVE CASES
1	USA	29,370,705	56,890	529,214(1,989)	8,936,169	11	Colombia	2,259,599	4,339	59,972(106)	43,570
2	India	11,139,323	15,704	157,385(110)	171,776	12	Argentina	2,118,676	6,653	52,192(115)	149,548
3	Brazil	10,647,845	58,237	257,562(1,726)	863,110	13	Mexico	2,097,194	2,343	187,187(437)	264,695
4	Russia	4,268,215	10,565	86,896(441)	343,279	14	Poland	1,719,708	7,937	44,008(216)	237,668
5	UK	4,188,400	6,391	123,296(343)	1,059,384	15	Iran	1,648,174	8,495	60,267(86)	181,062
6	France	3,783,528	22,857	87,220(330)	3,436,415	16	South Africa	1,514,815	856	50,271(194)	31,224
7	Spain	3,130,184	6,484	69,801(192)	338,079	17	Ukraine	1,357,470	5,336	26,212(162)	154,340
8	Italy	2,955,434	17,083	98,288(343)	430,996	18	Indonesia	1,347,026	5,712	36,518(193)	149,645
9	Turkey	2,723,316	11,837	28,706(68)	108,537	19	Peru	1,338,297	5,358	46,894(209)	47,374
10	Germany	2,462,061	6,492	71,325(401)	126,136	20	Czechia	1,252,242	12,150	20,701(96)	148,924

114 Thailand 26,108 (+35) cases 84 Deaths

(ข้อมูล ณ วันที่ 3 มีนาคม 2564 เวลา 10.00 น.)

ที่มา : worldometers

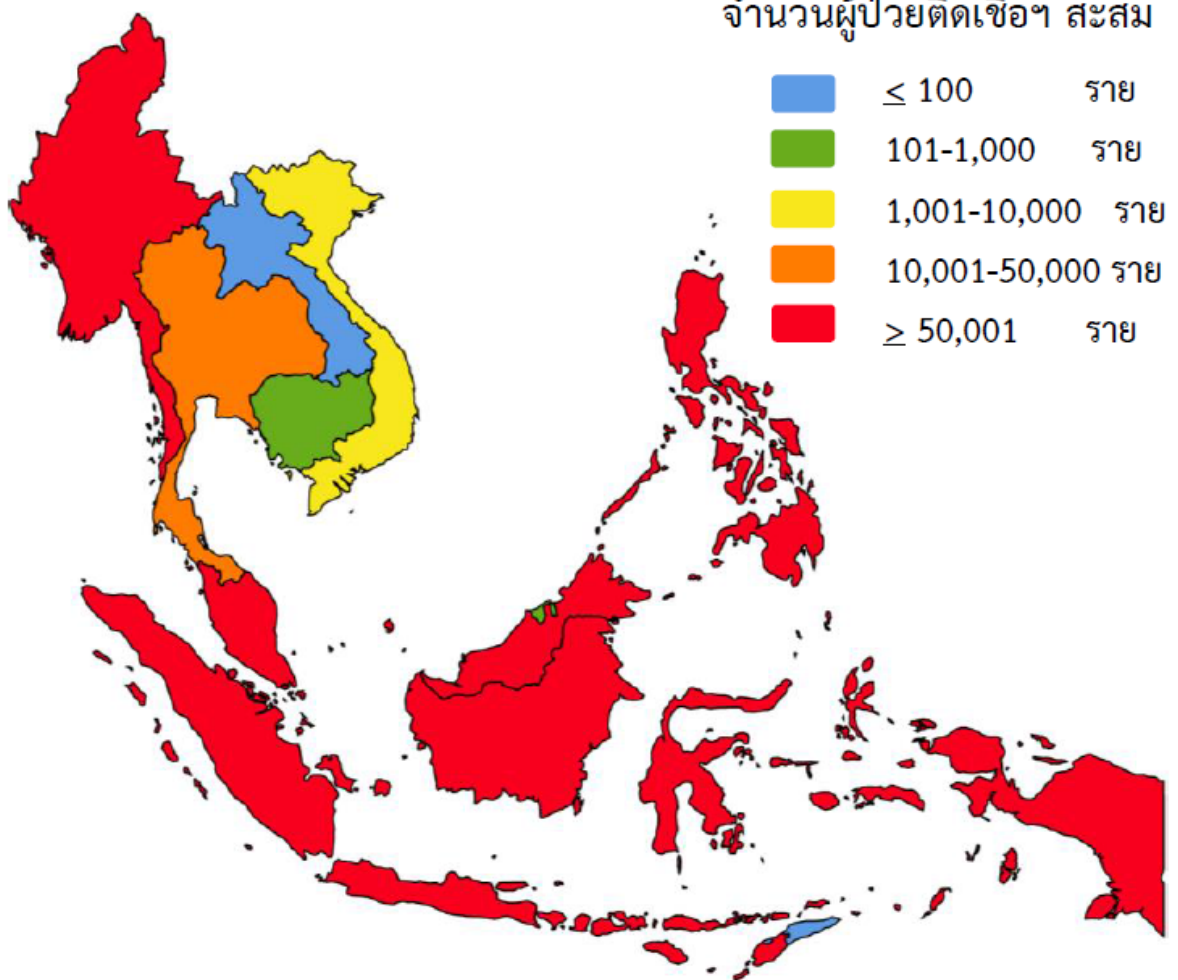


สถานการณ์ COVID-19 ประเทศในทวีปเอเชีย

ประเทศในเอเชียพบผู้ป่วยอย่างต่อเนื่อง ได้แก่

อินเดีย อินโดนีเซีย ปากีสถาน ญี่ปุ่น บังคลาเทศ ฟิลิปปินส์ มาเลเซีย

จำนวนผู้ป่วยติดเชื้อฯ สะสม



	PLACES	CONFIRMED	NEW CASES	DEATHS	ACTIVE CASES
2	India	11,139,323	15,704	157,385(110)	171,776
18	Indonesia	1,347,026	5,712	36,518(193)	149,645
30	Pakistan	582,528	1,163	12,938(42)	22,184
31	Philippines	580,442	2,067	12,369(47)	33,610
33	Bangladesh	547,316	515	8,423(7)	40,502
38	Japan	433,504	731	7,933(46)	13,456
45	Malaysia	304,135	1,555	1,141(6)	24,563
75	Myanmar	141,965	49	3,199	7,232
84	S. Korea	90,816	344	1,612(1)	7,504
85	China	89,933	11	4,636	186
96	Singapore	59,956	8	29	85
114	Thailand	26,108	35	84	541
173	Vietnam	2,472	24	35	539
187	Cambodia	844	24	0	366
198	Brunei	187	0	3	3
207	Laos	45	0	0	3

(ข้อมูล ณ วันที่ 3 มีนาคม 2564 เวลา 10.00 น.) ที่มา : worldometers

Activate Windows
Go to Settings to activate



รายงานสถานการณ์ COVID-19 ในประเทศไทย

ข้อมูล ณ วันที่ 3 มีนาคม 2564 โดย กรมควบคุมโรค กระทรวงสาธารณสุข

ผู้ป่วยรายใหม่วันนี้

+35 ราย

ติดเชื้อ
ในประเทศ

25 ราย

ติดเชื้อจาก
ต่างประเทศ

10 ราย

ผู้ป่วยยืนยันสะสม

26,108 ราย

ติดเชื้อในประเทศ 23,309 ราย
(ตรวจคัดกรองเชิงรุก) 14,565 ราย

ผู้เดินทางจากต่างประเทศ
2,799 ราย

(สถานที่กักกันที่รัฐจัดให้)
2,189 ราย

หายป่วยแล้ว

25,483 ราย

เพิ่มขึ้น

63 ราย

ร้อยละ (Percentage)

97.61%

เสียชีวิต

0 คน

เสียชีวิตสะสม **84** คน

ร้อยละ (Percentage) **0.32%**

ประวัติเสี่ยง

ผู้ป่วยรายใหม่ จากระบบเฝ้าระวังและระบบบริการฯ

17 ราย

ค้นหาผู้ติดเชื้อเชิงรุกในชุมชน

8 ราย

ผู้ที่เดินทางจากต่างประเทศ (คัดกรอง ณ ท่าอากาศยาน และเข้า SW./Quarantine)
จาก ตุรกี 1 ราย กานา 2 ราย เคนยา 1 ราย ไนจีเรีย 2 ราย เมียนมา 4 ราย

10 ราย

รวม 35 ราย

ภาคเหนือ

489

ภาคตะวันออกเฉียงเหนือ

191

ภาคกลาง

20,710

กรุงเทพฯ และนทบุรี

3,897

ภาคใต้

821

ผู้ป่วยรักษาอยู่

541 ราย

ใน SW.

455 ราย

SW.สนาม

86 ราย

จำนวนผู้ป่วยยืนยัน

จำแนกตามพื้นที่รักษา (ราย)

Activate Windows
Go to Settings to activate Windows



ผู้ป่วยรายใหม่

3 มีนาคม 2564

35

ราย



ผู้ติดเชื้อในประเทศ 25 ราย

ผู้ป่วยรายใหม่จากระบบเฝ้าระวังและระบบบริการฯ 17 ราย

กรุงเทพมหานคร	3 ราย
ปทุมธานี	3 ราย
ประจวบคีรีขันธ์	1 ราย
พระนครศรีอยุธยา	1 ราย
สมุทรสาคร	9 ราย

การค้นหาผู้ติดเชื้อเชิงรุกในชุมชน 8 ราย

ปทุมธานี	5 ราย
สมุทรสาคร	3 ราย



มาจากต่างประเทศ 10 ราย

ผ่านการคัดกรองและเข้าสถานกักกันทุกประเภท

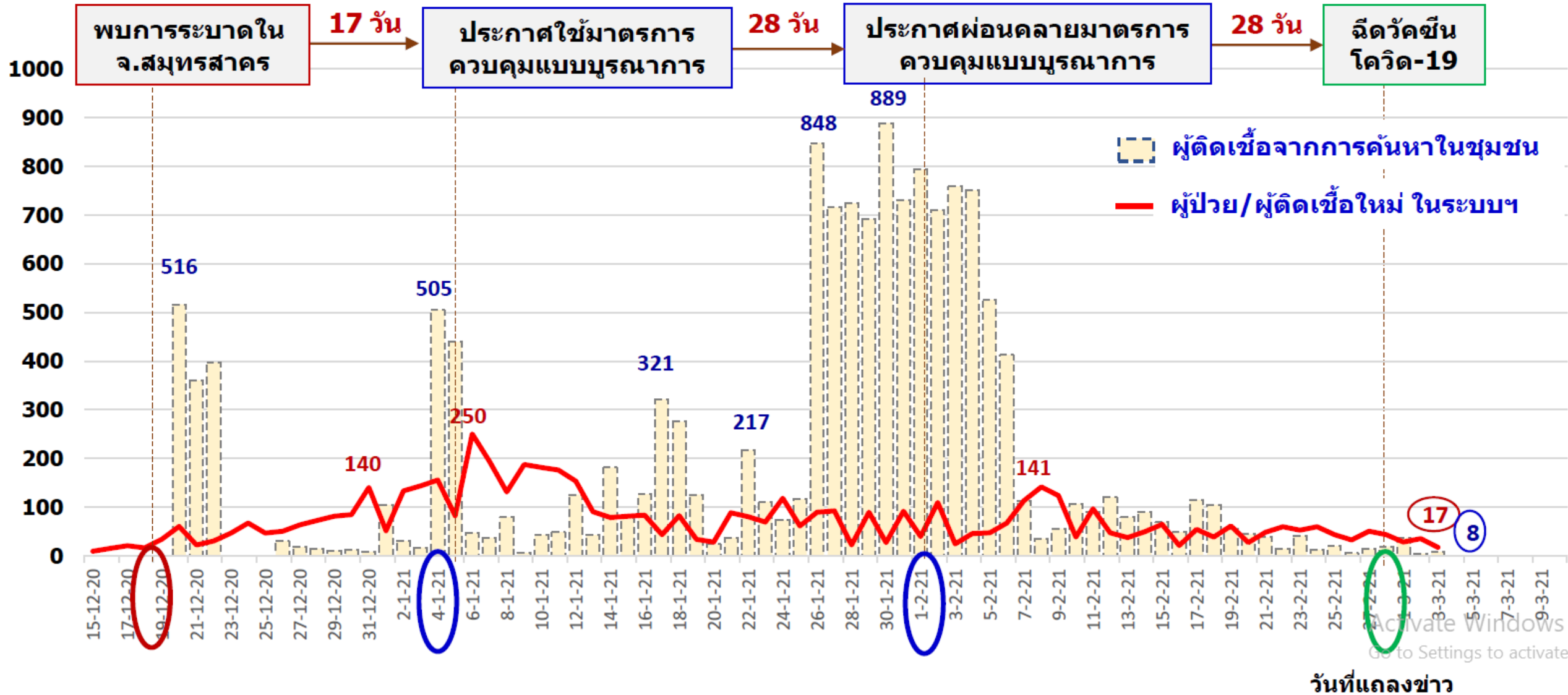
ตุรกี	1 ราย	เคนยา	1 ราย
กานา	2 ราย	ไนจีเรีย	2 ราย

เข้าประเทศตามเส้นทางธรรมชาติ

เมียนมา	4 ราย
---------	-------

จำนวนผู้ป่วย/ผู้ติดเชื้อใหม่โรคโควิด 19 จากระบบเฝ้าระวัง และระบบบริการฯ และค้นหาในชุมชน รายวัน

วันที่ 15 ธันวาคม 2563 ถึงวันที่ 3 มีนาคม 2564 เวลา 00:00 น.





ผู้ติดเชื้อ COVID-19 ระลอกใหม่ในประเทศไทย ตามพื้นที่เสี่ยง 15 ธ.ค. 63 - 3 มี.ค. 64

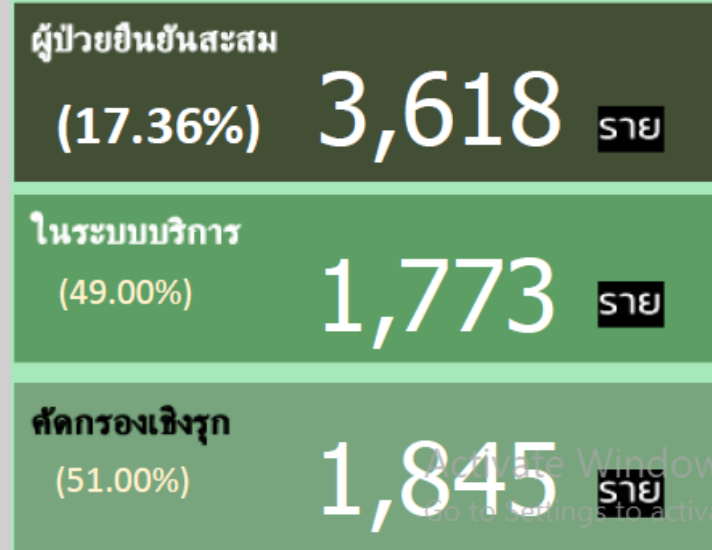
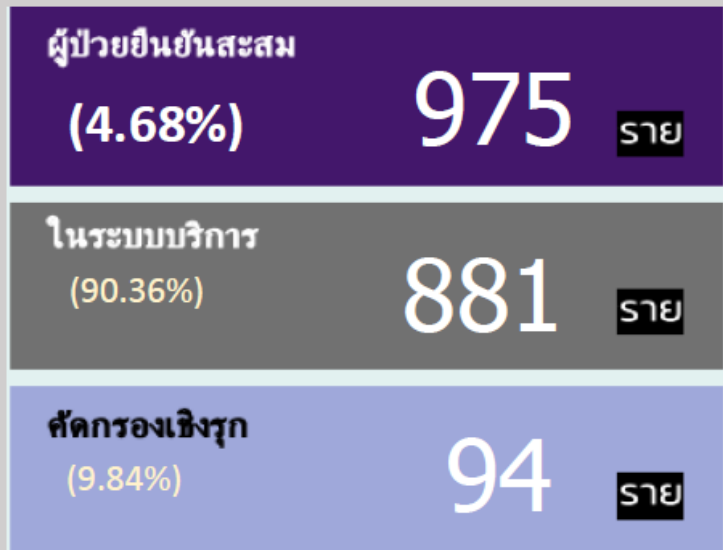
จังหวัดสมุทรสาคร **48.00%**



กรุงเทพมหานคร **12.00%**



จังหวัดอื่น **40.00%**





เปิด 14 จังหวัด ศโมไม่แตก

ลดแพร่โควิด-19

1. ศรีสะเกษ

2. บึงกาฬ

3. ยโสธร

4. กาฬสินธุ์

5. สกลนคร

6. มุกดาหาร

7. แพร่

8. พะเยา

9. แม่ฮ่องสอน

10. อุทัยธานี

11. พังงา

12. ชุมพร

13. ปัตตานี

14. ยะลา



แผนที่แสดงจังหวัดที่พบผู้ติดเชื้อในประเทศ รายสัปดาห์ (wk6 – wk9 ปี 64)

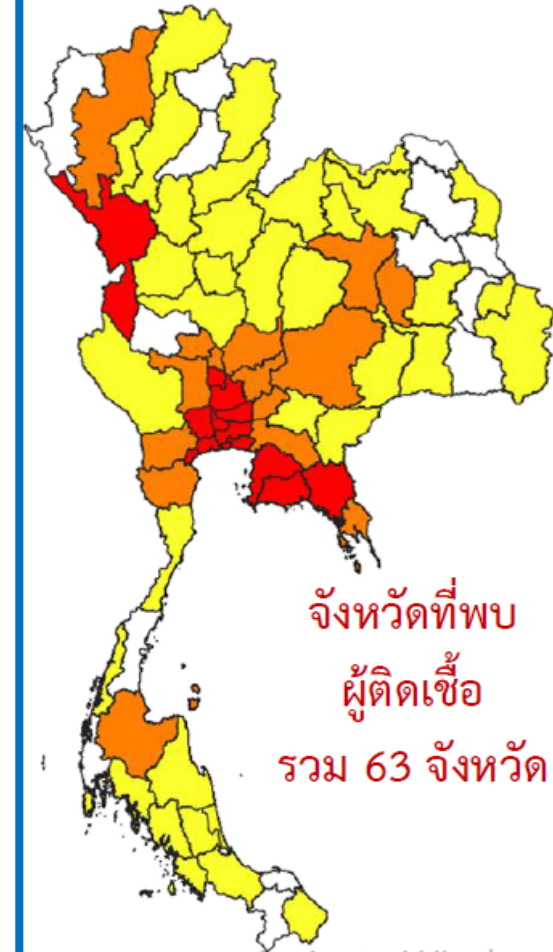
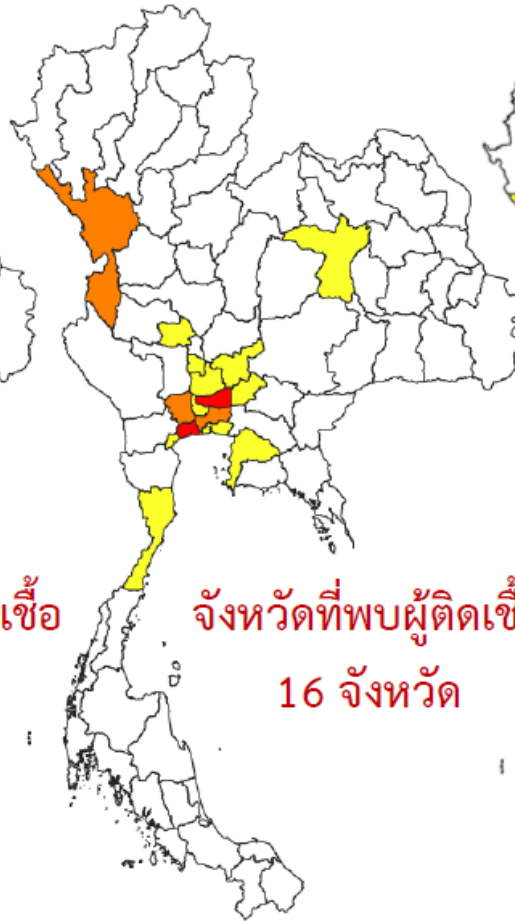
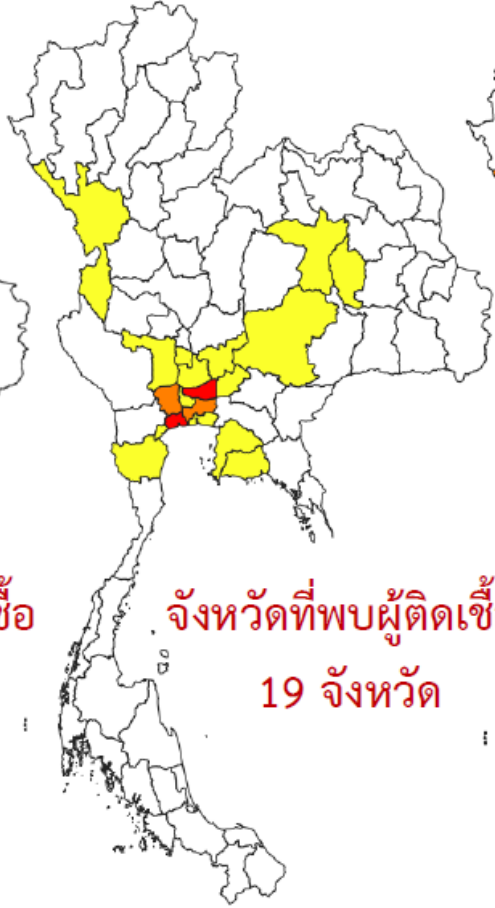
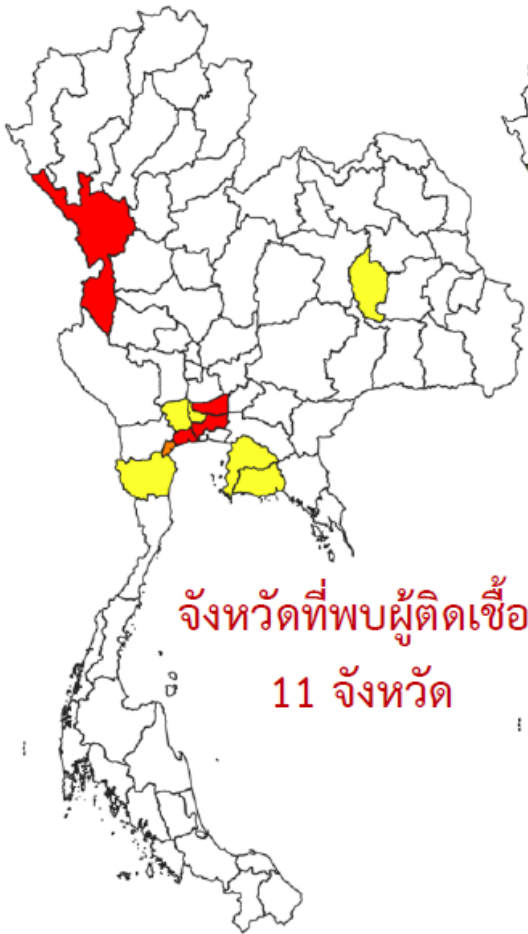
7 - 13 ก.พ. 64
(สัปดาห์ที่ 6)

14 - 20 ก.พ. 64
(สัปดาห์ที่ 7)

21 - 27 ก.พ. 64
(สัปดาห์ที่ 8)

28 ก.พ. - 3 มี.ค. 64

18 ธ.ค. 63 - 3 มี.ค. 64



0 ราย
 1 - 10 ราย
 11 - 50 ราย
 ≥ 51 ราย

หมายเหตุ ไม่นับผู้ป่วยที่พบในสถานกักกัน

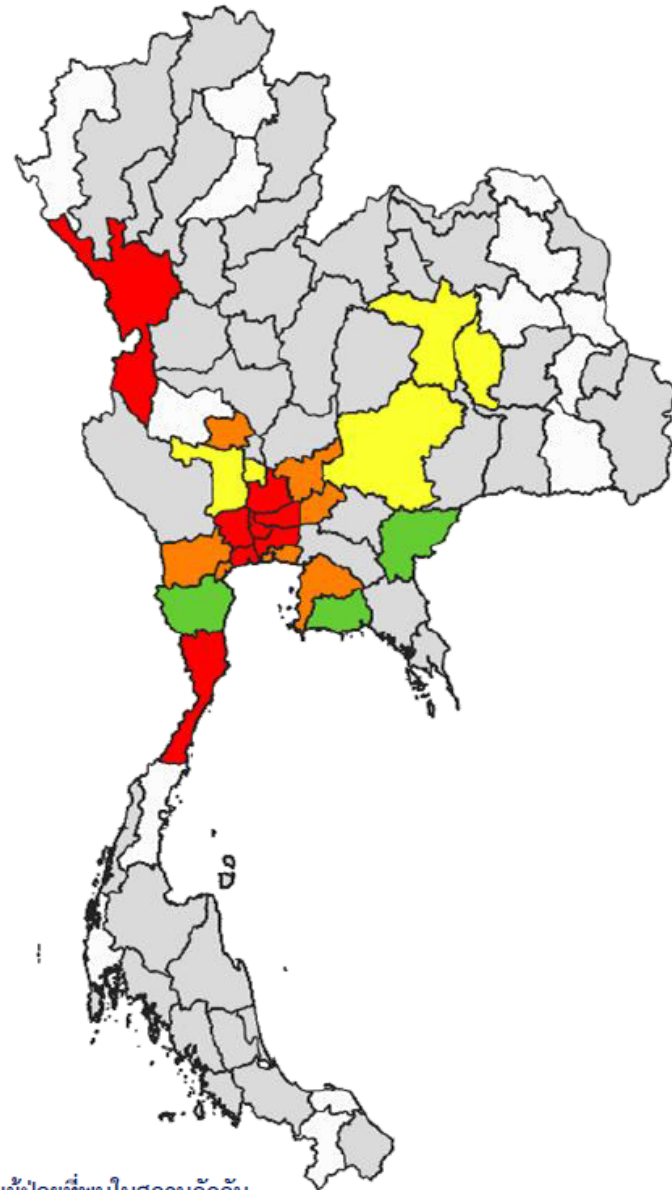
แหล่งข้อมูลและจัดทำโดย : กรมควบคุมโรค กระทรวงสาธารณสุข ข้อมูล ณ วันที่ 3 มี.ค. 2564 เวลา 06.00 น.

Activate Windows
Go to Settings to activate



แผนที่แสดงจังหวัดการพบผู้ติดเชื้อในช่วง 28 วันที่ผ่านมา

(วันที่ 4 กุมภาพันธ์ - 3 มีนาคม 2564)



กลุ่มจังหวัดที่ไม่พบผู้ติดเชื้อ		จำนวน
<input type="checkbox"/>	จังหวัดที่ไม่เคยมีผู้ติดเชื้อ	14
<input type="checkbox"/>	จังหวัดที่ไม่พบผู้ติดเชื้อมากกว่า 28 วัน	40
<input type="checkbox"/>	จังหวัดที่ไม่พบผู้ติดเชื้อในช่วง 15 - 28 วันที่ผ่านมา	3
<input type="checkbox"/>	จังหวัดที่ไม่พบผู้ติดเชื้อในช่วง 7 - 14 วันที่ผ่านมา	5

กลุ่มจังหวัดที่พบผู้ติดเชื้อ		จำนวน
<input type="checkbox"/>	จังหวัดที่พบผู้ติดเชื้อในช่วง 3 - 6 วันที่ผ่านมา	7
<input type="checkbox"/>	จังหวัดที่พบผู้ติดเชื้อในช่วง 1 - 2 วันที่ผ่านมา	8

Activate Windows

Go to Settings to activate



ศูนย์ข้อมูล COVID-19

การกำหนดเขตพื้นที่สถานการณ์

พื้นที่ควบคุมสูงสุดเข้มงวด



1 จังหวัด • สมุทรสาคร

พื้นที่ควบคุม



8 จังหวัด

- กรุงเทพมหานคร
- สมุทรสงคราม
- นครปฐม
- สมุทรปราการ
- นนทบุรี
- ปทุมธานี
- ตาก
- ราชบุรี

พื้นที่เฝ้าระวังสูง



14 จังหวัด

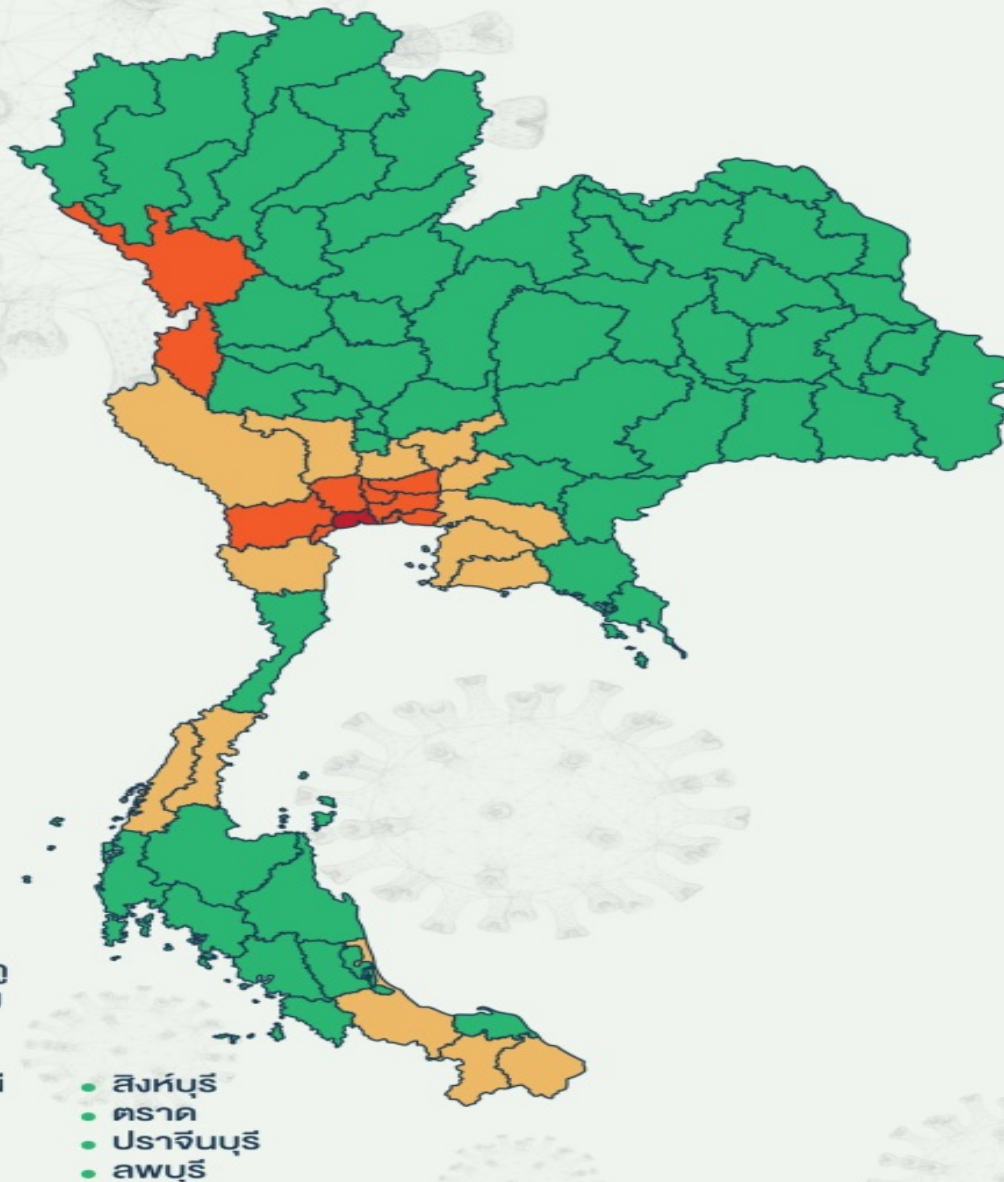
- กาญจนบุรี
- นครนายก
- ชลบุรี
- สุพรรณบุรี
- ฉะเชิงเทรา
- ระยอง
- พระนครศรีอยุธยา
- เพชรบุรี
- ชุมพร
- สระบุรี
- ระนอง
- สงขลา
- ยะลา
- นราธิวาส

พื้นที่เฝ้าระวัง



54 จังหวัด

- กำแพงเพชร
- เพชรบูรณ์
- เชียงราย
- สุโขทัย
- เชียงใหม่
- สุราษฎร์ธานี
- ตรัง
- อุทัยธานี
- นครพนม
- กระบี่
- ชัยภูมิ
- กาฬสินธุ์
- นครศรีธรรมราช
- ขอนแก่น
- น่าน
- บึงกาฬ
- ปัตตานี
- พะเยา
- พัทลุง
- พิจิตร
- พิษณุโลก
- แม่ฮ่องสอน
- ลำปาง
- ลำพูน
- เลย
- ศรีสะเกษ
- สกลนคร
- อ่างทอง
- สตุล
- สุรินทร์
- นครราชสีมา
- อุดรธานี
- อุดรดิตถ์
- อุบลราชธานี
- จันทบุรี
- อำนาจเจริญ
- อุดรธานี
- อุดรดิตถ์
- อุบลราชธานี
- อ่างทอง
- สระแก้ว
- จันทบุรี



สรุปการผ่อนคลายมาตรการล่าสุดจาก ศบค.

พื้นที่ไหนทำอะไรบ้าง ?

	พื้นที่ควบคุมสูงสุดและเข้มงวด (สมุทรสาคร)	พื้นที่ควบคุม 8 จังหวัด	พื้นที่เฝ้าระวังสูง 14 จังหวัด	พื้นที่เฝ้าระวัง 54 จังหวัด
ร้านอาหาร	เปิดไม่เกิน 21.00 น. (ทานอาหารในร้านได้ งดดื่มสุรา)	เปิดไม่เกิน 23.00 น. (ทานอาหาร & ดื่มสุราได้)	เปิดไม่เกิน 24.00 น. (ทานอาหาร & ดื่มสุราในร้านได้)	เปิดบริการตามปกติ
สถานที่บันเทิง ผับ บาร์	×	เปิดไม่เกิน 23.00 น. (ดื่มสุรา & แสดงดนตรีสดในร้านได้ งดเต้นรำ)	เปิดไม่เกิน 24.00 น. (ดื่มสุรา & แสดงดนตรีสดในร้านได้ งดเต้นรำ)	เปิดบริการตามปกติ
ศูนย์การค้า ห้างสรรพสินค้า	เปิดไม่เกิน 21.00 น. (จำกัดจำนวนคน งดจัดกิจกรรม)	เปิดบริการตามปกติ (จำกัดจำนวนคน งดจัดกิจกรรมส่งเสริมการขาย)	เปิดบริการตามปกติ (จำกัดจำนวนคน งดจัดกิจกรรมส่งเสริมการขาย)	เปิดบริการตามปกติ (จำกัดจำนวนคน งดจัดกิจกรรมส่งเสริมการขาย)
สถานศึกษาทุกระดับ สถาบันกวดวิชา	เรียนออนไลน์เท่านั้น ×	เรียนแบบปกติ ผสมผสาน	เรียนแบบปกติ ผสมผสาน	เรียนแบบปกติ ผสมผสาน
สถานที่ออกกำลังกายกลางแจ้ง ยิม ฟิตเนส	×	เปิดบริการตามปกติ แข่งขันได้โดยจำกัดผู้ชม	เปิดบริการตามปกติ แข่งขันได้โดยจำกัดผู้ชม	เปิดบริการตามปกติ แข่งขันได้โดยจำกัดผู้ชม

*** ทุกพื้นที่อย่าลืมเคร่งครัดมาตรการ**

สวมหน้ากาก เว้นระยะห่าง ล้างมือ วัคซีนทุกหมู่ ใช้แอปไทยชนะ/หมอชนะ

แผนจัดหา วัคซีนโควิด-19 ของไทย ปี 2564



Sinovac

จำนวน 2 ล้านโดส
(ก.พ. - เม.ย. 64)

200,000 โดส
วันที่ 24 ก.พ. 64

800,000 โดส
เดือน มี.ค. 64

1,000,000 โดส
เดือน เม.ย. 64

AstraZeneca

จำนวน 26 ล้านโดส
(มี.ย. - ส.ค. 64)

6,000,000 โดส
เดือน มี.ย. 64

10,000,000 โดส
เดือน ก.ค. 64

10,000,000 โดส
เดือน ส.ค. 64

AstraZeneca

จำนวน 35 ล้านโดส
(ก.ย. - ธ.ค. 64)

10,000,000 โดส
เดือน ก.ย. 64

10,000,000 โดส
เดือน ต.ค. 64

10,000,000 โดส
เดือน พ.ย. 64

5,000,000 โดส
เดือน ธ.ค. 64





แผนกลยุทธ์การบริหารจัดการการให้วัคซีนโควิด-19 พ.ศ. 2564

วิสัยทัศน์	ทุกคนในประเทศไทยเข้าถึงวัคซีนที่มีคุณภาพ ปลอดภัย มีประสิทธิภาพในการป้องกันโรคโควิด 19				
เป้าหมาย	ลดการป่วยรุนแรงและเสียชีวิต รักษาความมั่นคงระบบสุขภาพ ลดความเสี่ยงในการแพร่กระจายเชื้อ และรักษาความมั่นคงทางเศรษฐกิจและสังคม				
หลักการ	ให้วัคซีนโควิด-19 แก่ประชาชน โดยคำนึงถึงหลักจริยธรรม ความเท่าเทียม หลักฐานทางวิชาการ ปริมาณวัคซีนที่จัดหาได้ และความสามารถในการบริหารจัดการภายใต้บริบทของประเทศ				
กลยุทธ์ 1 สื่อสารสาธารณะ สร้างความรู้ ความเข้าใจ ประชาชน.	กลยุทธ์ 2 จัดบริการที่มีคุณภาพครอบคลุม ประชาชนเป้าหมาย อย่างรวดเร็ว	กลยุทธ์ 3 ประกันคุณภาพวัคซีน และ ติดตามอาการข้างเคียง (AEFI)	กลยุทธ์ 4 พัฒนาระบบข้อมูล ช่วยการบริหารจัดการ	กลยุทธ์ 5 จัดการองค์ความรู้ เพื่อพัฒนาบริการให้วัคซีน	
มาตรการหลัก <ul style="list-style-type: none"> จัดทำสารระการสื่อสาร ที่ถูกต้อง ทันสมัย เผยแพร่ข้อมูล ในรูปแบบที่เหมาะสม ผ่านช่องทางสื่อต่างๆ เฝ้าระวัง และชี้แจง แก่ไขข่าวที่ไม่ถูกต้อง 	มาตรการหลัก <ul style="list-style-type: none"> ฝึกอบรมบุคลากร จัดระบบ cold chain , วัสดุอุปกรณ์ให้พอ กระจายวัคซีนให้ทั่วถึง ระดมความร่วมมือ รัฐ-เอกชนเพื่อให้วัคซีน 	มาตรการหลัก <ul style="list-style-type: none"> รับรองคุณภาพวัคซีน ตามมาตรฐาน จัดระบบเฝ้าระวัง AEFI ช่วยเหลือ เยียวยา กรณีเกิด AEFI 	มาตรการหลัก <ul style="list-style-type: none"> พัฒนาระบบลงทะเบียน ติดตามกำกับ โดยใช้ IT เชื่อมโยงฐานข้อมูล ประสานความร่วมมือ รัฐ-เอกชน 	มาตรการหลัก <ul style="list-style-type: none"> ทำข้อมูลวิชาการเพื่อ บุคลากรและสื่อสาร ประชาชน. ทำแผนที่การวิจัย เพื่อประเมินคุณภาพ วัคซีนและบริการ ทำข้อเสนอนโยบาย 	



ภาพรวมการจัดสรรวัคซีนโควิด 19 จำนวน 63 ล้านโดส ปี 2564

เป้าหมาย

 **sinovac**

2 ล้านโดส

AstraZeneca 

26 ล้านโดส

AstraZeneca 

35 ล้านโดส

วัคซีนอื่นๆ

1. เพื่อปกป้องระบบสุขภาพ
ของประเทศ และเพื่อลดอัตรา
การป่วยและตาย

89.0 %

(1,778,700 โดส)

70 %

(18,200,000 โดส)

50 %

(17,500,000 โดส)

2. เพื่อขับเคลื่อนเศรษฐกิจ
และสังคมของประเทศ

10 %

(200,000 โดส)

25 %

(6,500,000 โดส)

48 %

(16,800,000 โดส)

ภาคเอกชน นำเข้าวัคซีน
ที่ขึ้นทะเบียน กับ อย. แล้ว
เข้ามาให้บริการประชาชน

3. สำรองสำหรับกรณีโรคโควิด
ระบาด เหตุฉุกเฉิน หรือจำเป็น
ตามข้อเสนอของหน่วยงานต่างๆ

1.0 %

(21,300 โดส)

5 %

(1,300,000 โดส)

2 %

(700,000 โดส)

-



เป้าหมายในการบริหารจัดการวัคซีนโควิด 19 ในประเทศไทย

นโยบาย ทุกคนในประเทศไทยเข้าถึงวัคซีนที่มีคุณภาพ ปลอดภัย มีประสิทธิภาพในการป้องกันโรคโควิด-19

เป้าหมาย การให้ วัคซีนโควิด-19



1. เพื่อลดอัตราการป่วยและตาย

กลุ่มเป้าหมาย คือ ประชากรกลุ่มที่มีความเสี่ยงสูงที่จะป่วยรุนแรงและเสียชีวิตหากติดเชื้อ ได้แก่ ประชากรที่มีอายุมากกว่า 60 ปี และผู้ที่มีโรคประจำตัวเรื้อรัง

2. เพื่อปกป้องระบบสุขภาพของประเทศ

กลุ่มเป้าหมาย คือ บุคลากรทางการแพทย์และสาธารณสุขด่านหน้า ทั้งภาครัฐและเอกชน และเจ้าหน้าที่เกี่ยวข้องกับการควบคุมโรคโควิด-19 ที่มีโอกาสสัมผัสกับผู้ป่วยในงาน

3. เพื่อขับเคลื่อนเศรษฐกิจและสังคมของประเทศ

กลุ่มเป้าหมาย คือ ประชาชนทั่วไป แรงงานในภาคธุรกิจบริการ ท่องเที่ยว อุตสาหกรรม

8 ขั้นตอนเมื่อเข้ารับบริการฉีดวัคซีนโควิด 19 ที่โรงพยาบาล ใช้เวลา 5 - 7 นาที รอดูอาการ 30 นาที

ก่อนเข้ารับบริการ



คัดกรอง วัดไข้ ล้างมือ
ก่อนเข้ารับบริการ



ขั้นตอนที่ 1

ลงทะเบียน (ทำบัตร)



ขั้นตอนที่ 2

ชั่งน้ำหนัก
วัดความดันโลหิต



ขั้นตอนที่ 3

- คัดกรอง / ชักประวัติ
- ประเมินความเสี่ยง
- ลงนามในใบยินยอม
การรับวัคซีน



ขั้นตอนที่ 5

ฉีดวัคซีน



ขั้นตอนที่ 4

รอดูวัคซีน



ขั้นตอนที่ 6

พักสังเกตอาการ 30 นาที
สแกน Line official account
"หมอพร้อม"



จัดเตรียมห้อง
ผู้ป่วยพยาบาลและอุปกรณ์
ทางการแพทย์พร้อมดูแล



ขั้นตอนที่ 7

จุดตรวจสอบก่อนกลับ
พร้อมรับเอกสาร
การปฏิบัติตัวหลังฉีดวัคซีน



ขั้นตอนที่ 8

Dash Board ประเมินผล
ความครอบคลุมการฉีดวัคซีน
และอาการไม่พึงประสงค์
(Line OA หมอพร้อม)

Line OA หมอพร้อม

- ติดตามวัคซีนหลังฉีด
1 วัน, 7 วัน, 30 วัน
- แจ้งนัดหมายฉีดครั้งที่ 2
- รับใบยืนยันการฉีดวัคซีน

วัคซีนจำนวน **200,000** โด๊สแรกกระจายให้กลุ่มเป้าหมายใน **13** จังหวัด

ลำดับ	พื้นที่	จังหวัด	จำนวน วัคซีน	เจ้าหน้าที่		ประชาชน	
				บุคลากรทางการแพทย์ และสาธารณสุขด่านหน้า	เจ้าหน้าที่ ที่สัมผัสผู้ป่วย	ผู้ที่มี โรคประจำตัว	ประชาชนทั่วไป และแรงงาน
1	พื้นที่ควบคุมสูงสุดและเข้มงวด	สมุทรสาคร	70,000	8,000	6,000	46,000	10,000
2		กทม (ฝั่งตะวันตก)	66,000	12,400	1,600	47,000	5,000
3	พื้นที่ควบคุมสูงสุด ตั้งแต่วันที่ 1 ก.พ. 64	ปทุมธานี	8,000	3,000	2,000	2,000	1,000
4		นนทบุรี	6,000	2,000	1,000	2,000	1,000
5		สมุทรปราการ	6,000	2,000	1,000	2,000	1,000
6		ตาก (อ.แม่สอด)	5,000	3,000	2,000	0	0
7		นครปฐม	3,500	2,500	1,000	0	0
8	พื้นที่ควบคุม ตั้งแต่วันที่ 64	สมุทรสงคราม	2,000	1,500	500	0	0
9		ราชบุรี	2,500	2,000	500	0	0

หมายเหตุ ฉีดกลุ่มเป้าหมาย เข็ม 1 และ เข็ม 2 ห่างกัน 2 สัปดาห์ และ **สำรอง 16,300 โด๊ส** สำหรับควบคุมการระบาดและฉีดให้บุคลากรในรพ.ที่รักษาผู้ป่วยโควิด 19

วัคซีนจำนวน **200,000 โดสแรก**กระจายให้กลุ่มเป้าหมายใน **13 จังหวัด**

ลำดับ	พื้นที่	จังหวัด	จำนวน วัคซีน	เจ้าหน้าที่		ประชาชน	
				บุคลากรทางการแพทย์ และสาธารณสุขตำบลหน้า	เจ้าหน้าที่ ที่สัมผัสผู้ป่วย	ผู้ที่มี โรคประจำตัว	ประชาชนทั่วไป และแรงงาน
10	พื้นที่ขับเคลื่อนเศรษฐกิจ และสังคม	ชลบุรี	4,700	มอบคณะกรรมการโรคติดต่อจังหวัด พิจารณาจัดสรรจำนวนวัคซีน ให้แก่กลุ่มเป้าหมายตามสถานการณ์และบริบทของพื้นที่			
11		ภูเก็ต	4,000				
12		สุราษฎร์ธานี (อ.เกาะสมุย)	2,500				
13		เชียงใหม่	3,500				
รวม			183,700				

หมายเหตุ ฉีดกลุ่มเป้าหมาย เข็ม 1 และ เข็ม 2 ห่างกัน 2 สัปดาห์ และ **สำรอง 16,300 โดส** สำหรับควบคุมการระบาดและฉีดให้บุคลากรในรพ.ที่รักษาผู้ป่วยโควิด-19



รายงานสถานการณ์ COVID-19 ระลอกใหม่ เขตสุขภาพที่ 11

วันที่ 28 กุมภาพันธ์ 2564

สำนักงานป้องกันควบคุมโรคที่ 11 จ.นครศรีธรรมราช



ผู้ป่วยรายใหม่วันนี้

0 ราย

ผู้ป่วยยืนยันสะสม

27 ราย

หายป่วยแล้ว

27 ราย

เสียชีวิต

0 ราย

การพบผู้ป่วย

Self report	5 ราย
PUI : walk in	3 ราย
Active case finding	1 ราย
Contact tracing	18 ราย

เชื่อมโยงกับสมุทรสาคร 9 ราย

HRC 18 ราย

ไทย 26 ราย เมียนมาร์ 1 ราย

ประเภทผู้ป่วย

Asymptomatic	6 ราย
Mild symptom	20 ราย
Pneumonia	1 ราย



จำนวนผู้ป่วยยืนยัน
จำแนกรายจังหวัด (ราย)

ผู้ป่วยรักษาอยู่

0 ราย

HRC

ทั้งหมด	785 ราย
ตรวจ	782 ราย
พบเชื้อ	18 ราย
ร้อยละ	2.30





สำนักงานสาธารณสุขจังหวัดพังงา

ข้อมูล ณ วันที่ 3 มีนาคม 2564 เวลา 15.00 น.

จังหวัดพังงา ไม่มีผู้ป่วย COVID19 **317 วัน**
(ผู้ป่วยรายสุดท้าย 13 เมษายน 2563)

ผู้ป่วยยืนยัน **ระลอกแรก**

จำนวน **2** รักษาหาย **2**

ผู้ป่วยยืนยัน **ระลอกใหม่**

1 รก. 2563 – 3 มีค. 2564

จำนวน 0 ราย

การเฝ้าระวังและสอบสวนโรคติดเชื้อ COVID-19

	วันนี้	สะสม
ผู้ป่วยเข้าเกณฑ์PUI	2	4,032
ตรวจพบเชื้อ	0	(ผู้ป่วยระลอกแรก) 2
ตรวจไม่พบเชื้อ	0	4,028
ผลการตรวจ	2	2



สถานการณ์โรคติดเชื้อ COVID-19 จังหวัดพังงา

วันที่ 3 มีนาคม 2564 สำนักงานสาธารณสุขจังหวัดพังงา

ผู้ป่วยรายใหม่วันนี้

0

การพบผู้ป่วย

Self report	0 ราย
PUI : walk in	0 ราย
Active case finding	0 ราย
Contact tracing	0 ราย

เสียชีวิต

0

ผู้ป่วยยืนยันสะสม

0

เชื่อมโยงกับสมุทรสาคร 0

HRC 0

ไทย 0

เมียนมาร์ 0

ประเภทผู้ป่วย

Asymptomatic	0 ราย
Mild symptom	0 ราย
Pneumonia	0 ราย

ผู้ป่วยหายแล้ว

0

ผู้ป่วยรักษาอยู่

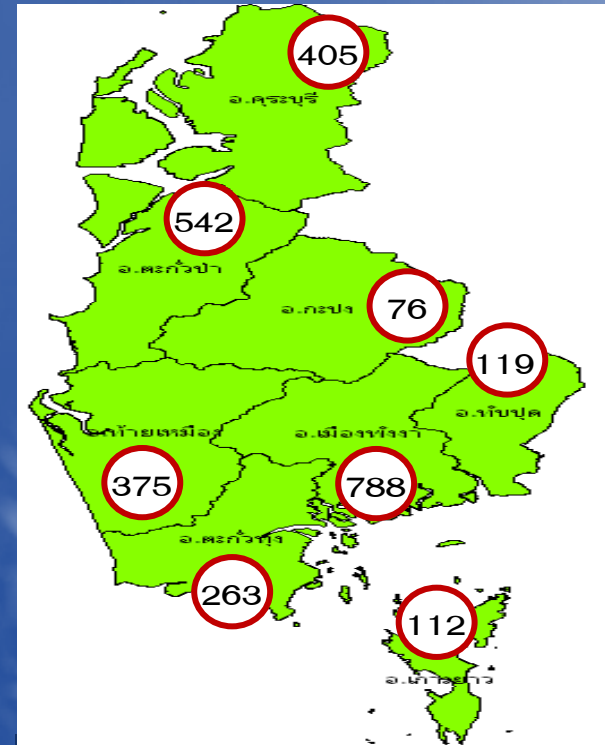
0 ราย

การพบผู้ป่วย

ทั้งหมด	0
ตรวจ	0
พบเชื้อ	0
ร้อยละ	0

การเฝ้าระวังเชิงรุก

สะสมรวม 2,680 ราย



จำนวนการเก็บตัวอย่างส่งตรวจ
จำแนกรายอำเภอ



สถานการณ์โรคติดเชื้อ COVID-19 จังหวัดพังงา

ระลอกใหม่

ตั้งแต่วันที่ 20 ธันวาคม 2563

ไม่มีผู้ป่วยยืนยัน

ส่งตรวจตัวอย่าง **2,680**

ผู้ป่วยที่เข้าเกณฑ์สอบสวน **283**

ผู้สัมผัสใกล้ชิดผู้ป่วย **101**

การค้นหาในชุมชน **1,113**

เฝ้าระวังกลุ่มเสี่ยง **1,183**

ผู้ป่วยยืนยัน **0**

ผู้ป่วยยืนยัน **0**

ผู้ป่วยยืนยัน **0**

ผู้ป่วยยืนยัน **0**

ไม่พบเชื้อ **283**

ไม่พบเชื้อ **101**

ไม่พบเชื้อ **1,113**

ไม่พบเชื้อ **1,181**

รอผล **0**

รอผล **0**

รอผล **0**

รอผล **2**

ข้อมูล ณ วันที่ 3 มีนาคม 2564

สำนักงานสาธารณสุขจังหวัดพังงา
SAT PHEOC PHANGNGA



จำนวนผู้ป่วยเข้าเกณฑ์สอบสวนโรค (PUI) COVID-19 ส่งตรวจทางห้องปฏิบัติการจังหวัดพังงา ระลอกใหม่

ข้อมูล ณ 3 มีนาคม 2564

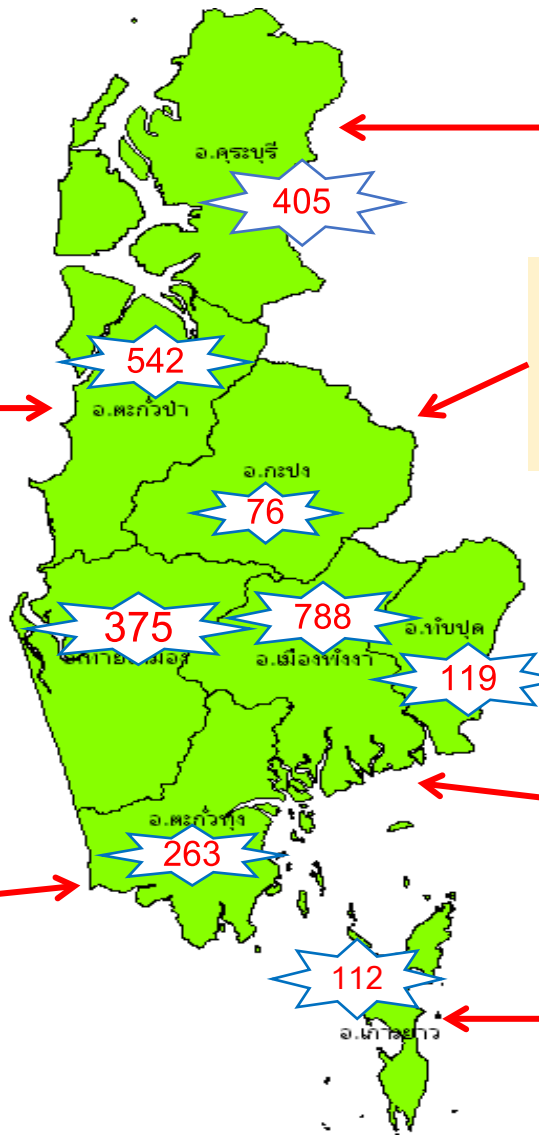
ผู้ป่วยที่เข้าเกณฑ์สอบสวน (PUI) 2,680 ราย
ไม่พบเชื้อ COVID-19 2,678 ราย
รอผล Lab 2 ราย

ไทย 1,389 ราย
พม่า 1,291 ราย

ตะกั่วป่า 542 ราย
ไทย 299 ราย
พม่า 243 ราย

ท้ายเหมือง 375 ราย
ไทย 79 ราย
พม่า 296 ราย

ตะกั่วทุ่ง 263 ราย
ไทย 34 ราย
พม่า 229 ราย



กระบี่ 405 ราย
ไทย 255 ราย
พม่า 150 ราย

กะปง 76 ราย
ไทย 19 ราย
พม่า 57 ราย

ทับปุด 119 ราย
ไทย 33 ราย
พม่า 86 ราย

เมือง 784 ราย
ไทย 625 ราย
พม่า 159 ราย

เกาะยาว 112 ราย
ไทย 41 ราย
พม่า 71 ราย

มาตรการทางสาธารณสุข : ค้นหาผู้ป่วยเชิงรุก

Sentinel surveillance ในกลุ่มแรงงานต่างด้าว และกลุ่มประชาชนไทย

	เมือง	เกาะยาว	กะปง	ตะกั่วทุ่ง	ตะกั่วป่า	คุระบุรี	ทับปุด	ท้ายเหมือง	รวม
เป้าหมาย ภายใน 31 ม.ค.64	200	100	60	140	120	150	80	150	1,000
ผล การดำเนินงาน	292	104	66	142	185	196	77	332	1,994
ผลตรวจ Not Detected	292	104	66	142	185	196	77	332	1,994
รอผล									

เป้าหมาย 1,000 ราย
(ได้รับการอนุมัติ 6 ม.ค.64)
มหาดไทย ร่วม สสจ.



ดำเนินการแล้ว
1,994 ราย
31 ม.ค.64



199.40 %

ข้อมูล ณ วันที่ 31 มกราคม 2564



สำนักงานสาธารณสุขจังหวัดพังงา



รายงานจำนวนเตียงสำหรับCOVID-19 จังหวัดพังงา(265 เตียง)

ประจำวันที่ 3 มีนาคม 2564

ใช้ 0 เตียง

คงเหลือ 265 เตียง

หน่วยบริการ	AIIR			Modified AIIR			Isolate Room			Cohort Ward			โรงพยาบาลสนาม		
	มี	ใช้	คงเหลือ	มี	ใช้	คงเหลือ	มี	ใช้	คงเหลือ	มี	ใช้	คงเหลือ	มี	ใช้	คงเหลือ
รพ.พังงา	1	0	1	2	0	2	12	0	12	12	0	12	-		-
รพ.ตะกั่วป่า	1	0	1	1	0	1	9	0	9	18	0	18	-		-
รพ.เกาะยาวฯ	-	-	-	1	0	1	2	0	2	-	-	-	-		-
รพ.กะปงฯ	-	-	-	1	0	1	-	-	-	-	-	-	-		-
รพ.กระบี่รีฯ	-	-	-	1	1	0	3	0	3	-	-	-	-		-
รพ.ตะกั่วทุ่ง	-	-	-	1	0	1	3	0	3	-	-	-	-		-
รพ.ทับปุด	-	-	-	1	0	1	3	0	3	-	-	-	-		-
รพ.ท้ายเหมืองฯ	-	-	-	1	0	1	2	0	2	-	-	-	-		-
รพ.ฐานทัพเรือฯ	-	-	-	-	-	-	-	-	-	-	-	-	144	0	144
สนามกีฬา อบจ.	-	-	-	-	-	-	-	-	-	-	-	-	46	0	46
รวม	2	0	2	9	0	9	34	0	34	30	0	30	190	0	190



รง. 1/5 แบบเฝ้าระวังโรคติดเชื้อไวรัสโคโรนา 2019 (COVID- 19) ระลอกใหม่ในชุมชน/หมู่บ้าน (scan)

จังหวัด พังงา

วันที่สำรวจ 3 มีนาคม พ.ศ. 2564

ลำดับที่	อำเภอ	เดินทางเข้ามาจาก (คน)												มาตรการควบคุมโรค									
		จังหวัดพื้นที่สีแดง				จังหวัดพื้นที่สีส้ม				จังหวัดพื้นที่สีเหลือง				จังหวัดพื้นที่สีเขียว				Home Quarantine			Self Quarantine		
		ปกติ		มีอาการ		ปกติ		มีอาการ		ปกติ		มีอาการ		ปกติ		มีอาการ		รายวัน	14 วัน	สะสม	รายวัน	14 วัน	สะสม
		รายวัน	สะสม	รายวัน	สะสม	รายวัน	สะสม	รายวัน	สะสม	รายวัน	สะสม	รายวัน	สะสม	รายวัน	สะสม								
1	เมือง	0	177	0	0	0	55	0	0	0	507	0	0	4	87	0	0	0	15	181	4	18	643
2	ตะกั่วป่า	1	151	0	0	4	74	0	0	1	330	0	0	8	449	0	0	1	15	137	13	40	862
3	ตะกั่วทุ่ง	0	264	0	0	0	39	0	0	0	429	0	0	0	111	0	0	0	18	264	0	39	579
4	ท้ายเหมือง	0	704	0	0	0	196	0	0	0	1,376	0	0	0	88	0	0	0	91	694	0	172	1,630
5	ทับปุด	0	107	0	0	0	87	0	0	0	630	0	0	0	163	0	0	0	0	107	0	0	715
6	กะปง	0	69	0	0	0	34	0	0	0	266	0	0	0	47	0	0	0	1	66	0	8	349
7	เกาะยาว	0	454	0	0	0	78	0	0	0	10,389	0	0	0	6,681	0	0	0	62	480	0	0	17,079
8	คุระบุรี	0	65	0	0	0	25	0	0	0	375	0	0	0	131	0	0	0	8	63	0	53	531
รวม		1	1,991	0	0	4	588	0	0	1	14,302	0	0	12	7,757	0	0	1	210	1,992	17	330	22,388

หมายเหตุ

1. มีอาการ เช่น มีไข้ ไอ เจ็บคอ หายใจลำบาก หอบเหนื่อย จมูกไม่ได้กลิ่น ลิ้นไม่รับรส

จังหวัดพื้นที่สีแดงประกอบด้วย สมุทรสาคร กทม(เขตภาษีเจริญ เขตบางแค เขตหนองแขม เขตบางบอน เขตจอมทอง เขตบางขุนเทียน) ปทุมธานี

จังหวัดพื้นที่สีส้มประกอบด้วย นนทบุรี นครปฐม นครนายก สมุทรสงคราม สมุทรปราการ สระบุรี ตาก อุทัยฯ

จังหวัดพื้นที่สีเหลืองประกอบด้วย กำแพงเพชร ชัยนาท ชัยภูมิ ชุมพร นครราชสีมา นครสวรรค์ นราธิวาสบุรีรัมย์ ประจวบคีรีขันธ์ พังงา เพชรบูรณ์ ยะลา ระนอง สงขลา สุโขทัย สุราษฎร์ธานี อุทัยธานี

จังหวัดพื้นที่สีเขียวประกอบด้วยจังหวัดที่ไม่มีรายชื่อด้านบน

รวบรวมข้อมูลตั้งแต่วันที่ 4 มกราคม พ.ศ. 2564

จัดสีจังหวัดตามประกาศของ ศบค

ผู้รายงาน สื่อสารความเสี่ยง สำนักงานสาธารณสุขจังหวัดพังงา เบอร์โทร 098-1313422

การรับนักท่องเที่ยวที่เดินทางมาจากต่างประเทศ เข้าพักโรงแรมอินตา รีสอร์ท นาใต้ ซึ่งเป็นสถานที่กักกันทางเลือก (Alternative Local Quarantine)





ชุดที่ 1

- จำนวน 8 คน
- เยอรมัน 4 คน
ออสเตรเลีย 2 คน
ไทย 2 คน
- เข้า 7 กุมภาพันธ์ 2564
- ผล Swab 2 ครั้ง : Not detected
- ออก 22 กุมภาพันธ์ 2564



Discharge

ชุดที่ 2

- จำนวน 7 คน
- เยอรมัน 7 คน
- ผู้ใหญ่ 2 คน
- เด็ก 5 คน
- เข้า 14 กุมภาพันธ์ 2564
- ผล Swab 2 ครั้ง : Not detected
- ออก 1 มีนาคม 2564



Discharge
วันนี้ (1 มี.ค.64)

ชุดที่ 3

- จำนวน 3 คน
- U.S.A 1 คน อายุ 53 ปี
Poland 1 คน อายุ 24 ปี
Japan 1 คน อายุ 44 ปี
- เข้า 28 กุมภาพันธ์ 2564
- กำหนด Swab ครั้งที่ 1 : 3 มี.ค.64
กำหนด Swab ครั้งที่ 2 : 11 มี.ค.64



อยู่ระหว่าง
การกักตัว

การดำเนินการ

- ควบคุมกำกับติดตามให้เป็นไปตามมาตรฐาน ALQ
- ระยะเวลาการกักตัว 14 วัน
- รพ.คู่สัญญา ตรวจคัดกรองและวัดอุณหภูมิ ทุกวัน
- รพ.คู่สัญญา เก็บตัวอย่างส่งตรวจทางห้องปฏิบัติการ (ครั้งที่ 1 - วันที่ 3 / ครั้งที่ 2 - วันที่ 13)



วันที่เข้า	วันที่ออก	วัน/เดือน/ปีเกิด	อายุ	เลขพวงศก	ภูมิลำเนา	เที่ยวบิน	มาจาก	ตรวจโควิด ครั้งที่ 1	ตรวจโควิด ครั้งที่ 2	อุณหภูมิ ครั้งที่ 1	อุณหภูมิ ครั้งที่ 2
7/2/2021	22/02/2021	25/20/1970	51	725	Chonburi	SQ5052	Singapore	-	-	36.3	36.8
7/2/2021	22/02/2021	22/06/1989	32	725	Uthai thani	SQ5052	Singapore	-	-	36.7	35.9
7/2/2021	22/02/2021	21/06/1985	36	726	Australia	SQ5052	Singapore	-	-	36.2	36.4
7/2/2021	22/02/2021	10/10/2019	2	726	Australia	SQ5052	Singapore	-	-	35.9	36.1
7/2/2021	22/02/2021	3/2/1992	29	728	Deutsch	SQ5052	Singapore	-	-	36	36.2
7/2/2021	22/02/2021	30/03/2015	6	728	Deutsch	SQ5052	Singapore	-	-	36.1	36.7
7/2/2021	22/02/2021	30/11/2017	4	728	Deutsch	SQ5052	Singapore	-	-	36.4	36.5
7/2/2021	22/02/2021	30/12/2020	2 m.	728	Deutsch	SQ5052	Singapore	-	-	36.2	36









ศูนย์บริหารสถานการณ์การแพร่ระบาดของโรคติดต่อ
เชื้อไวรัสโคโรนา 2019 (COVID-19) จังหวัดพังงา (ศบค.พง.)



ขอความร่วมมือเตรียมตัวก่อนถึงด่าน

- 1 แสดงบัตรประชาชน
- 2 แสดงแอปหมอชนะ
- 3 สวมหน้ากากอนามัย
- 4 ตรวจวัดอุณหภูมิ



ก่อนมาพบเรา...อย่าลืม!
โหลดแอป หมอชนะ ก่อนมาพบ
หมอช่วยคุณ...คุณช่วยหมอ

หมอชนะ

ดาวน์โหลดแอปหมอชนะ
Facebook: หมอชนะ | Call Center : 1111

Google play | App Store